

SD 40 /...R-WP

DREHSCHRAUBER mit Rutschkupplung SCREW DRIVER with Slip Clutch



Bequemes Umschalten Rechts-/ Linkslauf
Comfortable reversal rotation

Sofortiges Starten mit Ventilhebel (kein Kupplungsweg)
Immediate starting with valve lever (no clutch travel)




Diese geraden Druckluftschrauber mit Rutschkupplung und Ventilhebel werden bei weichen Verschraubungen und selbstschneidenden Schrauben in Holz und Kunststoff von Industrie und Handwerk genutzt.

- Klingenaufnahme (K)
- Kurze Schraubzyklen
- Robust, handlich, mit hoher Standzeit
- Zusätzlicher Handgriff
- Ölfreier Betrieb möglich

These straight pneumatic screwdrivers with slip clutch and valve lever are particularly suited for soft screw connections and self-tapping screws in wood and plastic by industry and handcraft.

- Standard chuck (K)
- Short tightening cycles
- Sturdy, handy, with long service life
- Additional handle
- Oil-free operation possible

TECHNISCHE DATEN TECHNICAL DATA

Artikel	Item	SD40/13R-WP	SD40/18R-WP	SD40/25R-WP
Artikel-Nr.	Item No.	21252300	21252500	21252600
Drehmomentbereich	Torque Range			
Standardfeder	Standard Spring	4,5 – 13,0 Nm	6,0 – 16,0 Nm	6,0 – 22,0 Nm
Drehzahl	Speed	1.600 min ⁻¹	700 min ⁻¹	450 min ⁻¹
Leistung	Power	400 W	400 W	400 W
Start / Drehrichtung	Start / Direction of Rotation	Ventilhebel / umsteuerbar Valve lever / reversible		
Aufnahme	Chuck	 1/4" K 6,35 mm	 1/4" K 6,35 mm	 1/4" K 6,35 mm
Gewicht	Weight	1,1 kg	1,3 kg	1,3 kg
Abmessungen Ø x L	Dimensions Ø x L	46 x 285 mm	46 x 315 mm	46 x 315 mm
Luftverbrauch	Air Consumption	10,0 l/s	10,0 l/s	10,0 l/s
Luftanschluss	Air Connection	G 1/4"	G 1/4"	G 1/4"
Empf. Schlauch-Ø	Recommended Hose Ø	9 mm	9 mm	9 mm
Geräuschpegel	Noise Level	80 dB(A)	80 dB(A)	80 dB(A)
Betriebsdruck	Working Pressure	6,3 bar	6,3 bar	6,3 bar

K: Klingenaufnahme / Standard chuck

Lieferumfang:

Werkzeug mit Kupplungsnippel, montierte Standard-Feder, zweitem Handgriff, Schlüssel, Aufhängung

Scope of Delivery:

Tool with quick coupling nipple, assembled standard spring, second handle, key, hanger

ZUBEHÖR für Serie SD40/...R-WP ACCESSORIES for Series SD40/...R-WP

Kupplungsfedern – Drehmomentbereiche bei weichem Schraubfall Clutch Springs – Torque Ranges (soft Screw-joint)

Typ	Kupplungsfeder Spring	Eingebaut Mounted	Eingebaut Mounted	Eingebaut Mounted
SD40/13R-WP		4,5 – 13,0 Nm		
SD40/18R-WP		6,0 – 16,0 Nm		
SD40/25R-WP		6,0 – 22,0 Nm		

Artikel Item	56BRV	56DRV	56ERV
Farbe Colour	Weiß / White	Rot / Red	Neutral
Draht Wire	Ø 2,5 mm	Ø 3,5 mm	Ø 4,0 mm
Artikel-Nr. Item No.	01123331	01123333	01123341

Druckluftversorgung Compressed Air Supply

Artikel Item	Artikel-Nr. Item No.	Beschreibung Description
Druckluftschlauch HFK9 Air Hose	93005800	Ø 9 mm, Meterware, PVC, gewebeverstärkt Ø 9 mm, material sold by the meter, PVC, fabric-reinforced
Druckluftschlauch HFK13 Air Hose	93005900	Ø 13 mm, Meterware, PVC, gewebeverstärkt Ø 13 mm, material sold by the meter, PVC, fabric-reinforced
Druckluftöl Oil	93003900	1-Liter-Flasche 1 liter bottle
Druckluftöl Oil	93004000	100-ml-Flasche 100 ml bottle
Wartungseinheit WE-R3/8"-K Maintenance Unit	93001100	Anschlussgewinde R 3/8", 1,15 m ³ /min Durchgangsleistung Connecting thread R 3/8", 1.15 m ³ /min clearance
Wartungseinheit WE-R1/2"-K Maintenance Unit	93001400	Anschlussgewinde R 1/2", 2,4 m ³ /min Durchgangsleistung Connecting thread R 1/2", 2.4 m ³ /min clearance
Balancer BA-10 Balancer	93007000	Tragkraft 1,0 – 2,0 kg, 1,6 m Arbeitslänge max. weight 1.0 – 2.0 kg, 1.6 m max area of operation

Auf Anfrage:

- Ergo-Positionierarm EPA
- Lineararme
- Drehmomentmessgeräte
- Schrauben-Abnahme-Stationen
- Allgemeines Schrauber- und Montagezubehör

On request:

- Ergo-Positioning-Arm EPA
- Linear arms
- Torque tester
- Automatic screw feeding systems
- General screw driving and assembly accessories