


# SW 40 / ... FD

## FLACHKOPFSCHRAUBER mit Direktkupplung FLAT HEAD SCREWDRIVER with Direct Clutch



**Starten mit komfortablem Ventilhebel**  
Starting with comfortable valve lever

**Besonders flache Aufnahme**  
Particularly flat chuck



**Rechts-/Linkslauf durch einfaches Umstecken des Zubehörs**

Reversal rotation by switching the accessory

Diese Druckluft-Flachkopfschrauber mit 90° Winkelkopf und Direktkupplung werden bei Verschraubungen eingesetzt, bei denen das Drehmoment über den Druckluft gesteuert wird. Sie sind ideal bei Verschraubungen an engen und schwer zugänglichen Stellen in der Einzelplatz- oder Serienfertigung.

- SW14-Aufnahme
- Kurze Schraubzyklen
- Großer Drehmomentbereich
- Einbau in Haltevorrichtung empfohlen
- Robust mit hoher Standzeit
- Ölfreier Betrieb möglich

These pneumatic flat head screwdriver with 90° angle head and direct coupling are used for screwing operations where the torque is controlled by compressed air. They are ideal for screwing in narrow and difficult to access places in single-place or series production.

- SW14 chuck
- Short tightening cycles
- High torque range
- Installation in holding device recommended
- Sturdy with long lifetime
- Oil-free operation possible

### TECHNISCHE DATEN TECHNICAL DATA

Artikel	Item	SW40/23FD	SW40/30FD
Artikel-Nr.	Item No.	22111700	22111800
Drehmomentbereich	Torque Range	Max. 23 Nm	Max. 30 Nm
Drehzahl	Speed	450 min <sup>-1</sup>	300 min <sup>-1</sup>
Leistung	Power	400 W	400 W
Start / Drehrichtung	Start / Direction of Rotation	Ventilhebel / umsteckbar Valve lever / switchable	
Aufnahme	Chuck	SW14	SW14
Gewicht	Weight	2,0 kg	2,0 kg
Luftverbrauch	Air Consumption	10,0 l/s	10,0 l/s
Luftanschluss	Air Connection	G 1/4"	G 1/4"
Empf. Schlauch-Ø	Recommended Hose Ø	13 mm	13 mm
Geräuschpegel	Noise Level	80 dB(A)	80 dB(A)
Vibration	Vibration	< 2,5 m/s <sup>2</sup>	< 2,5 m/s <sup>2</sup>
Betriebsdruck	Working Pressure	6,3 bar	6,3 bar

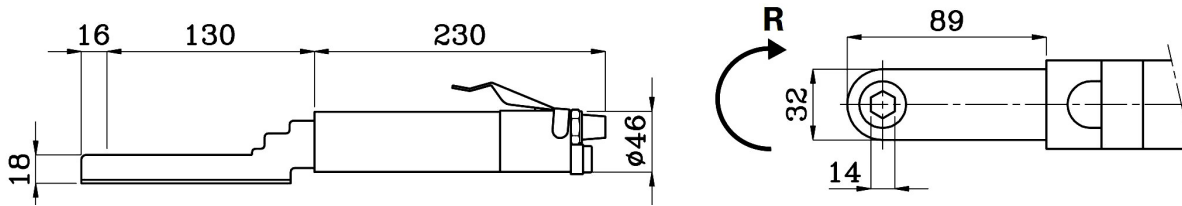
**Lieferumfang:**

Werkzeug mit Kupplungsniessel, Schlüssel, Aufhängung


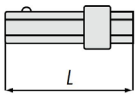


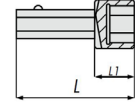




**Scope of Delivery:**

Tool with quick coupling nipple, key, hanger

## ABMESSUNGEN DIMENSIONS



## ZUBEHÖR ACCESSORIES

Artikel Item	Artikel-Nr. Item No.	Beschreibung Description
<b>Innensechskantschlüssel, Aufnahme SW14</b> Hexagon Socket Key, Chuck SW14   	29550113	SW4 L = 29 mm
	29550114	SW5 L = 29 mm
	29550115	SW6 L = 29 mm
	29550117	SW8 L = 29 mm
	29550119	SW10 L = 29 mm
	29550121	SW12 L = 29 mm
	29550123	SW14 L = 29 mm
<b>Steckschlüssel, Aufnahme SW14</b> Socket Wrench, Chuck SW14   	29550153	SW8 L = 29 mm L <sub>1</sub> = 10 mm
	29550154	SW9 L = 29 mm L <sub>1</sub> = 10 mm
	29550155	SW10 L = 29 mm L <sub>1</sub> = 10 mm
	29550156	SW11 L = 29 mm L <sub>1</sub> = 10 mm
	29550157	SW12 L = 29 mm L <sub>1</sub> = 10 mm
	29550158	SW13 L = 29 mm L <sub>1</sub> = 10 mm
	29550159	SW14 L = 29 mm L <sub>1</sub> = 10 mm
	29550162	SW17 L = 29 mm L <sub>1</sub> = 10 mm
	29550164	SW19 L = 29 mm L <sub>1</sub> = 10 mm
	29550167	SW22 L = 29 mm L <sub>1</sub> = 10 mm
<b>Adapter, Aufnahme SW14</b> Adapter, Chuck SW14   	29550143	3/8" Außen- vierkant L = 32 mm
	29550144	1/2" Außen- vierkant L = 38 mm

Artikel Item	Artikel-Nr. Item No.	Beschreibung Description
<b>Druckluftschlauch HFK13</b> Air Hose	93005900	Ø 13 mm, Meterware, PVC, gewebeverstärkt Ø 13 mm, material sold by the meter, PVC, fabric-reinforced
<b>Druckluftöl</b> Oil	93003900	1-Liter-Flasche 1 liter bottle
<b>Druckluftöl</b> Oil	93004000	100-ml-Flasche 100 ml bottle
<b>Wartungseinheit WE-R3/8"-K</b> Maintenance Unit	93001100	Anschlussgewinde R 3/8", 1,15 m <sup>3</sup> /min Durchgangsleistung Connecting thread R 3/8", 1.15 m <sup>3</sup> /min clearance
<b>Wartungseinheit WE-R1/2"-K</b> Maintenance Unit	93001400	Anschlussgewinde R 1/2", 2,4 m <sup>3</sup> /min Durchgangsleistung Connecting thread R 1/2", 2.4 m <sup>3</sup> /min clearance

### Auf Anfrage:

- Ergo-Positionierarm EPA
- Lineararme
- Drehmomentmessgeräte
- Schrauben-Abnahme-Stationen
- Allgemeines Schrauber- und Montagezubehör

### On request:

- Ergo-Positioning-Arm EPA
- Linear arms
- Torque tester
- Automatic screw feeding systems
- General screw driving and assembly accessories