

SD 30 /...PR

DREHSCHRAUBER mit Rutschkupplung SCREW DRIVER with Slip Clutch

Pistolengriff für Anwendungen, bei denen Druck entlang der Schraubachse ausgeübt werden soll.

Pistol grip indicated for applications, in which operation is required along the screw driving axis.



**Bequemes Umschalten
Rechts-/ Linkslauf**
Comfortable reversal
rotation

Start: Taster
Start: Button





Diese Druckluftschrauber mit Rutschkupplung und Taster werden bei weichen Verschraubungen und selbstschneidenden Schrauben in Holz und Kunststoff von Industrie und Handwerk genutzt.

- Schnellwechselfutter (SWF)
- Kurze Schraubzyklen
- Ergonomischer Griff
- Geringes Reaktionsmoment
- Ölfreier Betrieb möglich

These pneumatic screwdrivers with slip clutch and button are particularly suited for soft screw connections and self-tapping screws in wood and plastic by industry and handicraft.

- Quick-change chuck (SWF)
- Short tightening cycles
- Ergonomic handle
- Reduced torque reaction
- Oil-free operation possible

TECHNISCHE DATEN TECHNICAL DATA

Artikel	Item	SD30/5PR	SD30/6PR	SD30/8PR	SD30/10PR
Artikel-Nr.	Item No.	21250000	21250100	21250200	21250300
Drehmomentbereich	Torque Range				
Standardfeder	Standard Spring	3,0 – 5,0 Nm	3,0 – 6,0 Nm	1,5 – 6,0 Nm	1,5 – 4,5 Nm
mitgelieferte Feder	Delivered Spring	1,0 – 3,2 Nm	1,5 – 4,5 Nm	4,0 – 8,0 Nm	3,5 – 10,0 Nm
Drehzahl	Speed	2.300 min ⁻¹	1.400 min ⁻¹	900 min ⁻¹	450 min ⁻¹
Leistung	Power	300 W	300 W	300 W	300 W
Start / Drehrichtung	Start / Direction of Rotation	Taster / umsteuerbar Button / reversible			
Aufnahme	Chuck	 1/4" SWF 6,35 mm	 1/4" SWF 6,35 mm	 1/4" SWF 6,35 mm	 1/4" SWF 6,35 mm
Gewicht	Weight	0,92 kg	0,98 kg	0,98 kg	0,98 kg
Abmessungen Ø x L x H	Dimensions Ø x L x H	36 x 212 x 154 mm	36 x 224 x 154 mm	36 x 224 x 154 mm	36 x 224 x 154 mm
Luftverbrauch	Air Consumption	9,0 l/s	9,0 l/s	9,0 l/s	9,0 l/s
Luftanschluss	Air Connection	G 1/4"	G 1/4"	G 1/4"	G 1/4"
Empf. Schlauch-Ø	Recommended Hose Ø	9 mm	9 mm	9 mm	9 mm
Geräuschpegel	Noise Level	74 dB(A)	74 dB(A)	74 dB(A)	74 dB(A)
Betriebsdruck	Working Pressure	6,3 bar	6,3 bar	6,3 bar	6,3 bar

SWF: Schnellwechselfutter / Quick-change chuck

Lieferumfang:

Werkzeug mit Kupplungsnippel, montierte Standard-Feder, mitgelieferte Feder, Schlüssel, Aufhängung

Scope of Delivery:

Tool with quick coupling nipple, assembled standard spring, delivered spring, key, hanger

ZUBEHÖR für Serie SD30/...PR ACCESSORIES for Series SD30/...PR
Kupplungsfedern – Drehmomentbereiche bei weichem Schraubfall
Clutch Springs – Torque Ranges (soft Screw-joint)

Kupplungsfeder <i>Spring</i>	Eingebaut <i>Mounted</i>	Mitgeliefert <i>Delivered</i>	Mitgeliefert <i>Delivered</i>	Mitgeliefert <i>Delivered</i>
SD30/5PR	3,0 – 5,0 Nm	1,0 – 3,2 Nm		
SD30/6PR	3,0 – 6,0 Nm		1,5 – 4,5 Nm	
SD30/8PR	1,5 – 6,0 Nm			4,0 – 8,0 Nm
SD30/10PR	1,5 – 4,5 Nm			3,5 – 10,0 Nm

Artikel <i>Item</i>	56BRV	56FRV	56ARV	56DRV
Farbe <i>Colour</i>	Weiß / White	Blau / Blue	Pink	Rot / Red
Draht <i>Wire</i>	Ø 2,5 mm	Ø 1,5 mm	Ø 2,0 mm	Ø 3,5 mm
Artikel-Nr. <i>Item No.</i>	01123331	01123330	01123340	01123333

Druckluftversorgung
Compressed Air Supply

Artikel <i>Item</i>	Artikel-Nr. <i>Item No.</i>	Beschreibung <i>Description</i>
Druckluftschlauch HFK9 <i>Air Hose</i>	93005800	Ø 9 mm, Meterware, PVC, gewebeverstärkt Ø 9 mm, material sold by the meter, PVC, fabric-reinforced
Druckluftschlauch HFK13 <i>Air Hose</i>	93005900	Ø 13 mm, Meterware, PVC, gewebeverstärkt Ø 13 mm, material sold by the meter, PVC, fabric-reinforced
Druckluftöl <i>Oil</i>	93003900	1-Liter-Flasche 1 liter bottle
Druckluftöl <i>Oil</i>	93004000	100-ml-Flasche 100 ml bottle
Wartungseinheit WE-R3/8"-K <i>Maintenance Unit</i>	93001100	Anschlussgewinde R 3/8", 1,15 m ³ /min Durchgangsleistung Connecting thread R 3/8", 1.15 m ³ /min clearance
Wartungseinheit WE-R1/2"-K <i>Maintenance Unit</i>	93001400	Anschlussgewinde R 1/2", 2,4 m ³ /min Durchgangsleistung Connecting thread R 1/2", 2.4 m ³ /min clearance

Auf Anfrage:

- Ergo-Positionierarm EPA
- Lineararme
- Drehmomentmessgeräte
- Schrauben-Abnahme-Stationen
- Allgemeines Schrauber- und Montagezubehör

On request:

- Ergo-Positioning-Arm EPA
- Linear arms
- Torque tester
- Automatic screw feeding systems
- General screw driving and assembly accessories