


## BOHRMASCHINEN



### QUALITÄT

- Hohe Leistungsdichte durch verschiedene Drehzahlen und Abgabeleistung
- Spezielle Bohrfutter für pneumatische Werkzeuge

### SICHERHEIT

- Einfache Handhabung durch kompakte, leichte Bauform
- Ermüdungsfreies Arbeiten durch weniger Vibration, ausbalancierte und geräuscharme Werkzeuge

### WIRTSCHAFTLICHKEIT

- Geringer Luftverbrauch
- variabler Einsatz durch Spannfutterwechsel

### ANWENDUNGSBEREICHE

Alle Industriebereiche, Werkstätten und Betriebsinstandsetzungen.

### TECHNISCHE DATEN

Spann- bereich	Typ ↓	Artikelnr.	Typ ↙	Artikelnr.	Drehzahl U/min <sup>-1</sup>	Luft- verbrauch l/sec	Masse kg	
							↓	↙
0 - 4	DG13/450	421 08 200			450	6	0,43	
0 - 8	DG30/2000	421 11 000	DG30/2000P	421 13 000	20.000	10	0,63	0,7
0 - 8	DG30/650	421 11 200	DG30/650P	421 13 200	6.500			
0 - 8	DG30/540	421 11 400	DG30/540P	421 13 400	5.400			
0 - 8	DG30/380	421 11 600	DG30/380P	421 13 600	3.800			
0 - 8	DG30/290	421 11 800	DG30/290P	421 13 800	2.900			
1 - 10	DG30/170	421 12 000	DG30/170P	421 14 000	1.700			
1 - 10	DG30/100	421 12 200	DG30/100P	421 14 200	1.000	11	0,91	0,99
1 - 10	DG30/50	421 12 400	DG30/50P	421 14 400	500			
1 - 10			DG38/600P	421 00 000	6.000	12	1,33	1,54
1 - 10			DG38/490P	421 00 100	4.900			
1 - 10			DG38/330P	421 00 200	3.300			
1 - 10			DG38/260P	421 00 300	2.600			
1 - 10	DG40/320	421 03 400	DG40/320P	421 04 200	3.200	12	1,76	2,01
1 - 10	DG40/260	421 03 600	DG40/260P	421 04 400	2.600			
1 - 10	DG40/180	421 03 800	DG40/180P	421 04 600	1.800			
1 - 13	DG40/80	421 03 900	DG40/80P	421 04 800	800			
1 - 13	DG40/49	421 04 000	DG40/49P	421 04 900	450			
<b>Aufnahme</b>								<b>Drehrichtung</b>
MK2	DG75/200Z	421 06 600			2000	14	3,05	rechtsdrehend
	DG75/95Z	421 06 800			950			
	DG75/60Z	421 06 900			600			
	DG75/17Z	421 06 200			170			

Adapter MK2 auf J6 Artikelnummer: 017 09 114

STAND: 09'05  
- ÄNDERUNGEN VORBEHALTEN -


## STANDARD-LIEFERUMFANG

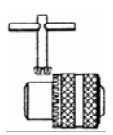
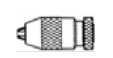
- DG13/.. - Zahnkranzfutter und Betriebsanleitung  
 DG30/.., DG38 und DG40/.. - selbstblockierendes Schnellspannfutter und Betriebsanleitung  
 Bei den Typen DG40/80 und DG40/50 ist zusätzlich ein zweiter Handgriff im Lieferumfang enthalten.  
 DG75/.. - Betriebsanleitung

## SONDERAUSFÜHRUNGEN


- Option [SP] Ausführung mit Spannzangenaufnahme  
 Option [ZKF] Ausführung mit Zahnkranzfutter

## SPANNZANGEN FÜR BOHRMASCHINEN

Spannzange	Spannbereich	DG13/..	DG30/..	DG40/..
	mm	Artikelnr.	Artikelnr.	Artikelnr.
	1,0	365 99 103	365 99 115	365 99 020
	1,5	365 99 104	365 99 116	
	2,0	365 99 105	365 99 117	365 99 021
	2,5	365 99 106	365 99 118	
	3,0	365 99 107	365 99 119	365 99 022
	3,5	365 99 108	365 99 120	
	4,0	365 99 109	365 99 121	365 99 023
	4,5	365 99 110	365 99 122	
	5,0	365 99 111	365 99 123	365 99 024
	5,5		365 99 124	
	6,0		365 99 125	365 99 025
	6,5		365 99 126	
	7,0		365 99 127	365 99 026
	8,0			365 99 027
	9,0			365 99 028
10,0			365 99 029	

Bohrfutter	Spannbereich	Abmessungen		DG13/..	DG30/..	DG40/..	DG75/..	Futter- schlüssel
		D	L					
	mm	mm	mm	Artikelnr.	Artikelnr.	Artikelnr.	Artikelnr.	Artikelnr.
	0 - 4	26	36	019 09 110				017 10 102
	0 - 6	30	43		017 09 106			017 10 102
	0 - 8	30	43		017 09 105			017 10 102
	1 - 10	36	50		017 09 113	017 09 103		017 10 101
	1 - 13	51	67			017 09 101	017 09 102	017 10 101
	0 - 6	30	52		014 51 100			
	0 - 8	34	60		014 51 101			
	0 - 8	35	72			010 65 101		
	1 - 10	34	56		014 51 102			
	1 - 10	35	72			010 65 102		
	1 - 13	43	85			010 65 103	017 09 102	

### Handgriff für DL-Bohrmaschinen

Handgriff	Typ	Art.-Nr.
	DG30/..	490 00 002
	DG40/..	490 00 003
	DG40/..P	490 00 004

STAND: 09'05  
- ÄNDERUNGEN VORBEHALTEN -